

WGB.1 serie med MK3 display opstartsvejledning


- Kontrol af gasinstallation og tæthed 2x5min. med 150mbar
- Udetemperaturføler monteres i NORD og tilkobles Tout stik på CB-22 print
- Kedel tændes på afbryder
- Vælg naturgas (**ikke** flydende naturgas)
- Indstil land og sprog
- Indstil ur og dato

Bruger indstillinger:


- **Indstil varmetemperaturer (komfortsetpunkter):**

 Sofa-ikon → indstil varmetemperatur → Dvale 19 °c og Hjem 22°c

- **Drift tilstand:**

 Sofa-ikon → Drift tilstand → Planlægning → Plan 1

- **Tidsprogram opvarmning:**

 Sofa-ikon → Tidsprogrammer for opvarmning → Plan 1

Radiatorer eller let GV

Mandag → Hjem 04:00 → Dvale 23:50

Tung GV

Mandag → Hjem 23:50 → Dvale 20:00

Kopier til anden dag: Vælg øvrige dage en af gangen.

- **VVB funktion, DP200:**

 Brugsvand-ikon → VVB funktion → Manuel

- **Indstil brugsvandstemperatur, DP070:**

 Brugsvand-ikon → Setpunkter for varmt vand → VVB komfort indst.p → 51 – 53°c


Installatør indstillinger:










Tænd installatør med kode 0012

- **Varmtvandsfunktion til eller fra, AP017:**

 Kedel-ikon → Parametre, tællere og signaler → Parametre → VVB funktion til/fra

- **Min. pausetid på brænder, PP007:**

 Kedel-ikon → Parametre, tællere og signaler → Parametre → Min. pausetid 7-10 min.

- **Pumpe maks., PP016:**
 Kedel-ikon → Parametre, tællere og signaler → Parametre →
Maks. CH pumpe hast. 70-100 %
- **Pumpe min. PP017:**
 Kedel-ikon → Parametre, tællere og signaler → Parametre →
Min. CH pumpe hast. 50-70 %
- **Legionella valg, DP004:**
 Brugsvand-ikon → Parametre, tællere og signaler → parametre → Legionella vandvarm
- **Hysteres brugsvand, DP006:**
 Brugsvand-ikon → Parametre, tællere og signaler → Parametre →
Hyst. Vandvarmer 6°c
- **Varmekurve, CP230 + CP000 + CP210:**
 Centralvarme-ikon → Varmekurve →
Hæld (varmekurve) indstilles individuelt efter hus og installation, GV anlæg ca. 0,5-0,7 og Radiator anlæg ca. 1,2 – 1,3
Maks (maks. temp. på varmeanlæg) GV anlæg ca. 35-42°c og radiator anlæg ca. 48-57°c
Base (start temp. varmekurve ved udetemp. 20°c)
OBS hæves base over 22 skal hæld sænkes, så temp. ved kolde temp. ikke bliver for høje.
OBS hæves base over 22 skal kunde oplyses om det medfører højere gasforbrug.
- **Sommer/vinter omskifter temperatur, AP073:**
 Udeføler-ikon → Sommer vinter 18-22°c
- **Bygnings varmeoptag, AP079:** (Det tidligere hurtigsænkning)
 Udeføler-ikon → Parametre, tællere og signaler → Parametre →
Bygningsinerti → skal ALTID stilles på 0
- **Maks og min. måling:**
 → Menuen ibrugtagning → Belastningstest → Lav, høj effekt.
- **Nulstil til fabriksindstillinger**
I tilfælde af man ikke ved hvor meget der er ændret og man ikke kan genskabe det, er det mulig at nulstille parametre til fabriksindstillinger
 Avanceret servicemenu → Nul til fabriksindstillinger.

